

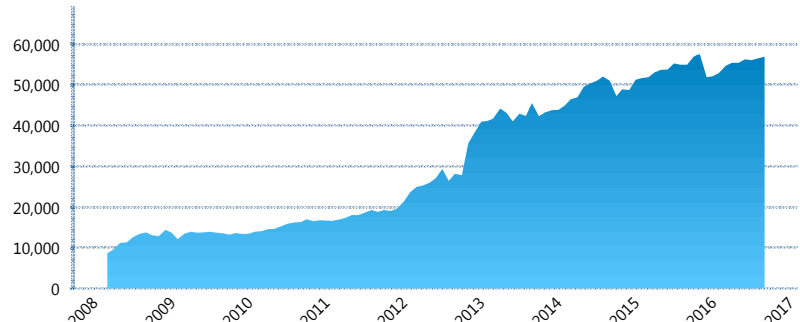
### I. INFORMACIÓN FINANCIERA

#### I) Detalles del Fondo

Detalles del Fondo	
Razón Social	Siefore Invercap IV, S. A. de C. V.
Inicio de Operaciones	03/03/2008
Tipo de Fondo	Básica
Clave Bolsa	INVER54
Activos Administrados *	56,957
ISIN	MX54IN4N0021
Comisión Anual	1.13%
Administrador	Afore Invercap S.A. de C.V.
Director General	Ing. Eduardo José Villarreal Morales
Presidente del Consejo	César Augusto Montemayor Zambrano

#### Activos Administrados \*

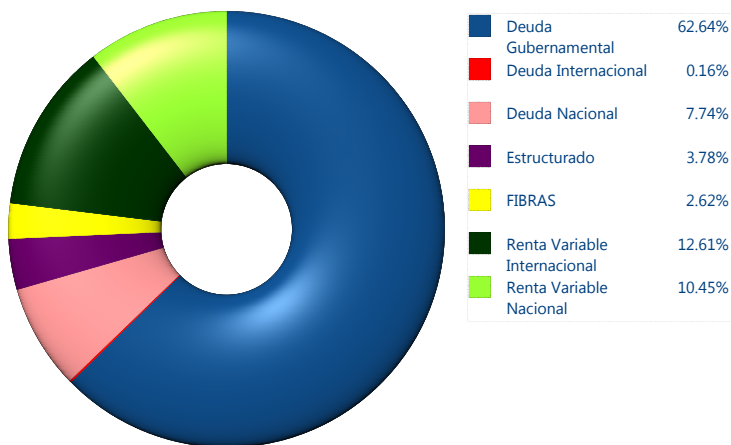
\$56,957



\*Cifras en millones de pesos

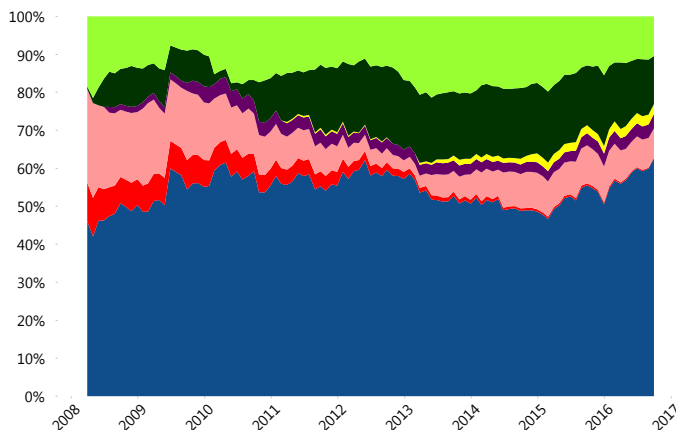
Contiene el efecto de fusiones, cortes transversales y transferencias por edad. Para mayor información consultar: <http://www.consar.gob.mx/gobmx/Aplicativo/Factsheets/EC/ECSAR.pdf>

#### II) Inversiones



Tipo de Instrumento		Invercap (SB4)	Sistema Básicas 4**
Renta Variable Nacional	Renta Variable Nacional	10.45%	8.14%
	<b>Total</b>	<b>10.45%</b>	<b>8.14%</b>
Renta Variable Internacional	Renta Variable Internacional	12.61%	15.68%
	<b>Total</b>	<b>12.61%</b>	<b>15.68%</b>
Mercancías	Mercancías	0.00%	0.33%
	<b>Total</b>	<b>0.00%</b>	<b>0.33%</b>
FIBRAS	FIBRAS	2.62%	1.67%
	<b>Total</b>	<b>2.62%</b>	<b>1.67%</b>
Estructurado	Estructurados	3.78%	4.28%
	<b>Total</b>	<b>3.78%</b>	<b>4.28%</b>
Deuda Nacional	Alimentos	0.00%	0.41%
	Automotriz	0.00%	0.03%
	Banca de Desarrollo	0.00%	2.01%
	Bancario	0.36%	1.06%
	Bebidas	0.00%	0.35%
	Cemento	0.00%	0.07%
	Centros Comerciales	0.00%	0.09%
	Consumo	0.00%	0.26%
	Deuda CP	0.00%	0.01%
	Empresas Productivas del Estado	0.00%	2.88%
	Estados	0.50%	0.67%
	Europesos	4.13%	2.85%
	Grupos Industriales	0.50%	0.61%
	Infraestructura	1.32%	3.18%
	Otros	0.16%	0.96%
	Papel	0.00%	0.07%
	Serv. Financieros	0.00%	0.24%
Telecom	0.70%	1.43%	
Transporte	0.00%	0.26%	
Vivienda	0.07%	1.40%	
<b>Total</b>	<b>7.74%</b>	<b>18.83%</b>	
Deuda Internacional	Deuda Internacional	0.16%	0.52%
	<b>Total</b>	<b>0.16%</b>	<b>0.52%</b>
Deuda Gubernamental	BONDESD	0.00%	2.05%
	BONOS	43.57%	19.41%
	BPA182	0.00%	0.01%
	CBIC	0.00%	3.18%
	CETES	0.00%	2.07%
	REPORTO	2.93%	2.17%
	UDIBONO	16.07%	20.24%
	UMS	0.07%	1.41%
<b>Total</b>	<b>62.64%</b>	<b>50.53%</b>	
<b>Total</b>	<b>100.00%</b>	<b>100.00%</b>	

#### Evolución de Inversiones



\*\*Considera las inversiones de todo el grupo de SIEFORES Básicas 4  
Cifras al cierre de septiembre de 2016

### III) Desempeño

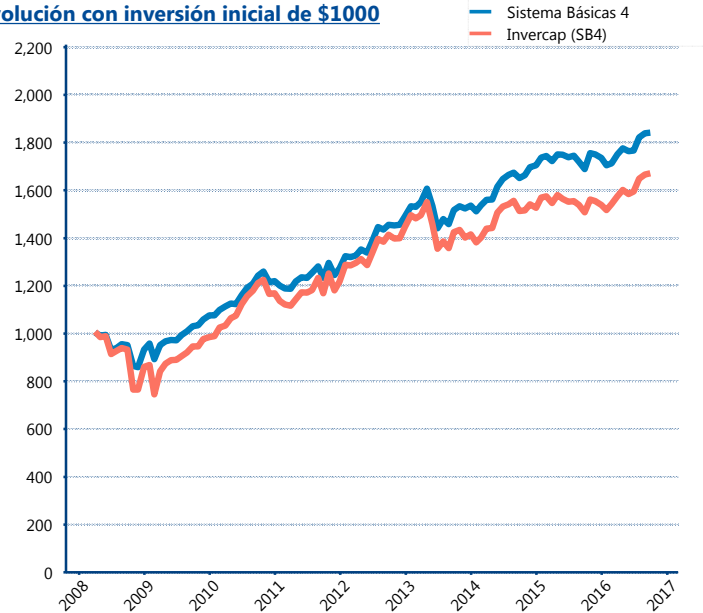
#### Rendimiento Bolsa

Tipo	Invercap (SB4)	Sistema Básicas 4
1 año	10.13%	8.63%
2 años	5.28%	5.70%
3 años	5.44%	6.60%
5 años	7.20%	8.09%

#### Indicador de Rendimiento Neto

Siefore	IRN %
SURA (SB4)	9.31%
Profuturo (SB4)	9.27%
PensionISSSTE (SB4)	8.96%
Banamex (SB4)	8.95%
Metlife (SB4)	8.25%
Principal (SB4)	8.22%
<b>Invercap (SB4)</b>	<b>8.06%</b>
XXI-Banorte (SB4)	7.86%
Azteca (SB4)	7.61%
Coppel (SB4)	7.40%
Inbursa (SB4)	5.08%
<b>Promedio Simple</b>	<b>8.09 %</b>
<b>Promedio Ponderado</b>	<b>8.42 %</b>

#### Evolución con inversión inicial de \$1000



Construido con el precio de la Siefore registrado en la Bolsa Mexicana de Valores

### IV) Medidas de sensibilidad y riesgos

#### Evolución del Plazo Promedio Ponderado

